

INSTRUCTIVO USO PLATAFORMA REGISTRO OPERACIONES

Liga: <https://operaciones.qualtumnafta.net/>

1.- Ingresar con su usuario y contraseña asignado.



QUALTUM Registro de material

Usuario

Usuario

Contraseña

Entrar

[Ayuda](#)

[Descargar manual](#)

Realizó: G. GARCIA (Área de Programación QUALTUM)

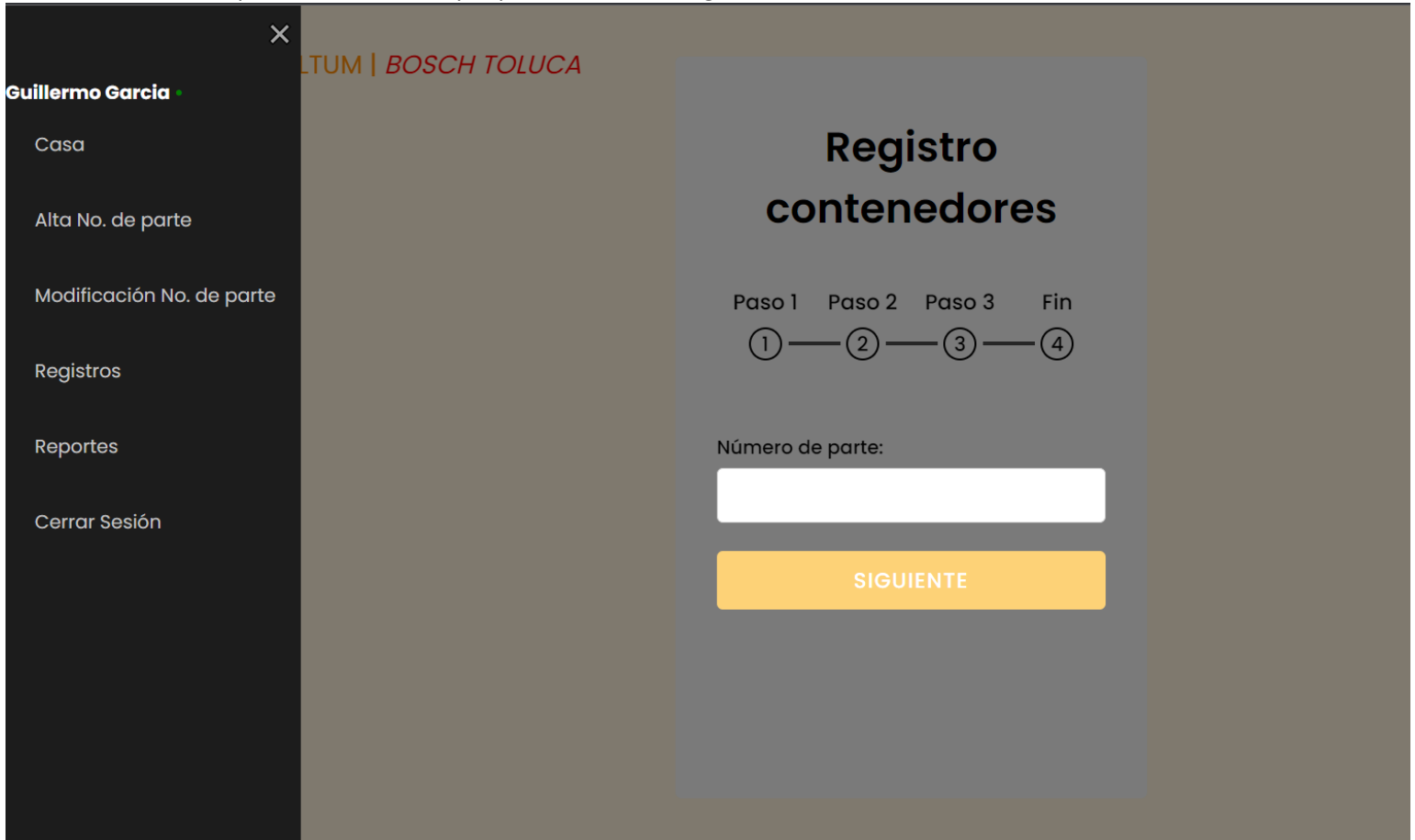
1.1.- Seleccionar la opción deseada de acuerdo al rol de usuario que pertenece.

ALTA NO. DE PARTE: Acceso a ingresar los números de parte a la base de datos de la plataforma.

MODIFICACION NO. DE PARTE: Se visualiza una lista de los números de parte agregados para realizar modificaciones según se requiera en los campos solicitados.

REGISTROS: Se ingresan los datos escaneados por medio de un escáner para lectura 2D de código de barras, lee cualquier formato de la etiqueta generada por el cliente.

REPORTES: Búsqueda, visualización y exportación de los registros escaneados.



The screenshot displays the QUALTUM | BOSCH TOLUCA web application interface. On the left is a dark sidebar menu with the user name 'Guillermo García' and a close button (X). The menu items are: Casa, Alta No. de parte, Modificación No. de parte, Registros, Reportes, and Cerrar Sesión. The main content area has a header 'QUALTUM | BOSCH TOLUCA' and a central modal titled 'Registro contenedores'. This modal shows a progress bar with four steps: Paso 1 (1), Paso 2 (2), Paso 3 (3), and Fin (4). Below the progress bar is a label 'Número de parte:' followed by a white input field. At the bottom of the modal is a yellow button labeled 'SIGUIENTE'.

1.2.- ALTA NO. DE PARTE

El apartado “Alta No. De Parte” esta diseñado para el ingreso de los datos correspondientes de los números de parte nuevos o existentes del cliente alojados en nuestra base de datos de la plataforma. Los datos requeridos son los que se muestran a continuación:

Captura No. de parte

Número de parte:

Descripción:

No. de condiciones:


Cantidad por caja:




Cargo:

Rate:

1.3.- MODIFICACION NO. DE PARTE

El apartado “Modificación No. De Parte” visualiza la lista de números de parte guardados, dentro de la lista en la columna “Modificar” aparece un botón color amarillo para realizar la actualización de datos según se requiera.

 **QUALTUM | BOSCH TOLUCA**

No.Parte	Descripción	Cantidad	Cargo	Rate	Modificar
3130516969	Pot; PAD2 FL	100	BOSCH TOLUCA	98	
1393900074	Laminated Core;	13112	BOSCH	60	
6002K1193	CORRUGATED PIPE / HLB	5398	BOSCH	400	

Después de dar click en “Modificar” aparecen los datos del número seleccionado

Modificación No. de parte

Número de parte:

Descripción:

No. de condiciones:

Cantidad por caja:

Cargo:

Rate:

1.4.- REGISTROS

El apartado “Registros” captura los datos arrojados por medio de un escáner 2D (código de barras) los datos leídos de la etiqueta generada por el cliente, así mismo se visualizan los datos ingresados anteriormente del número de parte ingresados por el usuario, por ultimo se ingresa un comentario para alguna aclaración. Todo es seccionado por pasos.

Registro contenedores

Paso 1

Paso 2

Paso 3

Fin

①

②

③

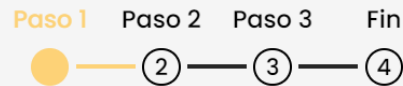
④

Número de parte:

3130516969

SIGUIENTE

Registro contenedores



Información no. de parte

Descripción:

Pot; PAD2 FL

Cantidad:

100

Condición 1:

REBABA

Cantidad

Condición 2:

OBSTRUCCION

Cantidad

Registro contenedores



Batch:

0103385282


Serial:

3215917132

ATRÁS

SIGUIENTE

Registro contenedores



Comentarios:

ATRÁS

ENVIAR

1.5.- REPORTES

El apartado reportes nos permite visualizar y exportar los datos escaneados.


QUALTUM | BOSCH TOLUCA

Mostrar registros

Fecha	No.Parte	Serial	Batch	Cantidad sorteada	Cantidad liberada	Cantidad rechazada	Porcentaje rechazo	Turno
2023-11-07	3130516969	1T0103980010	1T0103980010	50	0	50	100%	1
2023-11-07	3130516969	1T0103980010	1T0103980010	50	25	25	50%	1
2023-11-07	3130516969	1T0103980010	1T0103980010	50	23	27	54%	1
2023-11-13	1393900074	3215917132	0103385282	13112	11812	1300	10%	1
2023-11-13	6002K1193	1T0102683090	0102683090	5398	5298	100	2%	1

Mostrando registros del 1 al 5 de un total de 5 registros

En esta pantalla nos permite la búsqueda en tiempo real de los datos guardados, pudiendo realizar las búsquedas por: fechas, numero de parte en específico o por todos los registros capturados.

Al terminar la búsqueda realizada solo dar clic en la opción registros y esto nos descargará un archivo de Excel con los datos seleccionados.